

BT1, Top 3, Maisonette



Wohnküche	41,24 m ²
ZI 3	17,19 m ²
ZI 2	13,59 m ²
ZI 1	7,91 m ²
VZ	7,65 m ²
Bad	7,47 m ²
AR	6,93 m ²
Galerie	5,18 m ²
WC	1,61 m ²
Gesamt	108,77 m²








Eigengarten	34,39 m ²
Terrasse	7,50 m ²

Raumhöhe: ca. 253 cm

Vorbehaltlich Flächenabweichungen der Naturflächen vom beabsichtigten Plandokument und geringfügige Änderungen des Grundrisses.
Dieser Plan ist nicht für die Bestellung von Einbaumöbeln verwendbar. Naturmaße sind erforderlich!

Die Einrichtung ist illustrativ dargestellt. Küchenmöbel inkl. der dargestellten Einbaugeräte und Sanitärgegenstände sind in der Grundausrüstung enthalten. Weitere Ausstattung laut gültiger Bau- und Ausstattungsbeschreibung.

Legende

-  Spüle
-  Kühlschrank
-  Herd
- GS Geschirrspüler
- WM Waschmaschinenanschluss
-  Verband/Auskreuzung
-  Tür
-  Fenster
-  verkürzte/unterbrochene Darstellung