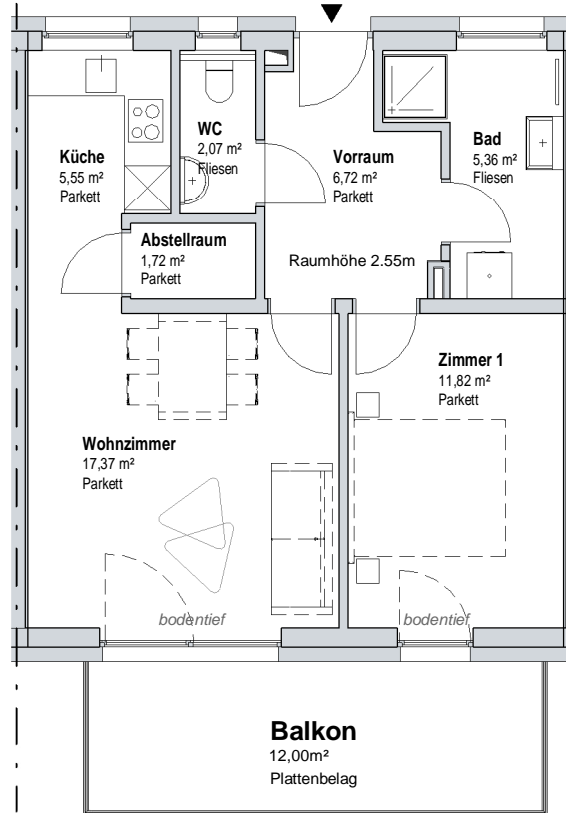
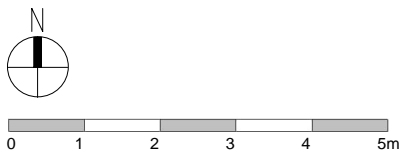


TOP 1.05
50,6m²



1.OG

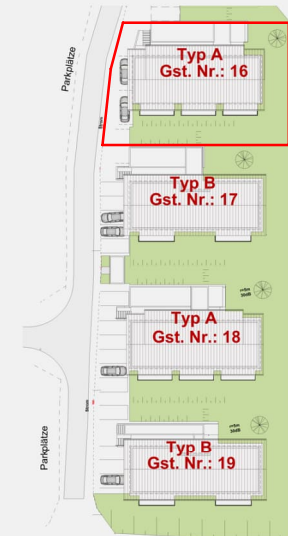


Gestalterische und technische Änderungen vorbehalten. Vorbehaltlich Flächenabweichungen der Naturflächen vom beabsichtigten Plandokument und geringfügige Änderungen des Grundrisses. Dieser Plan ist nicht für die Bestellung von Einbaumöbeln verwendbar. Naturmaße sind erforderlich! Die Einrichtung ist illustrativ dargestellt. Sanitärgegenständen sind in der Grundausrüstung enthalten. Weitere Ausstattung laut gültiger Bau- und Ausstattungsbeschreibung.



Maria Saal, Gerhard Lampersberg Weg
Top 1.05

Geschoss	1.OG
Zimmer	2
Wohnfläche	50,6m ²
Balkon	12,0m ²



Legende

	WM Anschluss		Dusche
	Tür		Handtuchheizkörper
	Fenster		Waschbecken