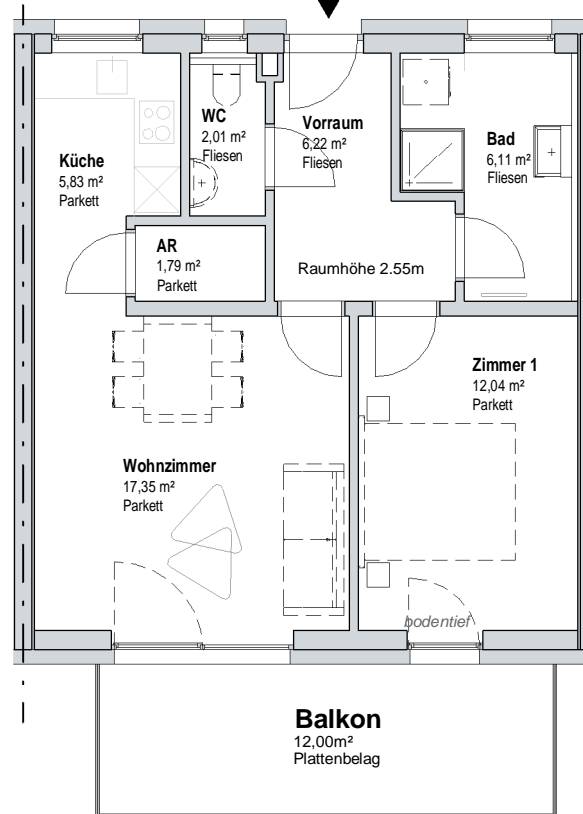


**TOP 3.05**

51,4m<sup>2</sup>

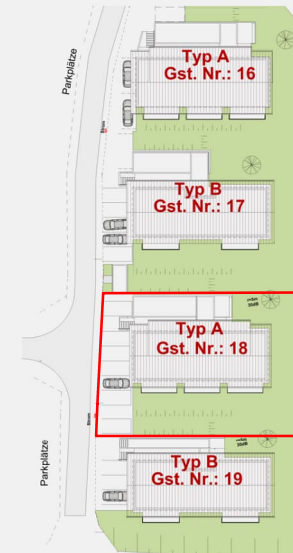


**1.OG**



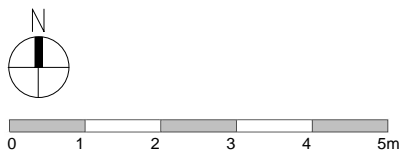
**Maria Saal, Gerhard Lampersberg Weg**  
**Top 3.05**

Geschoss	1.OG
Zimmer	2
Wohnfläche	51,4m <sup>2</sup>
Balkon	12,0m <sup>2</sup>



**Legende**

	WM Anschluss		Dusche
	Tür		Handtuchheizkörper
	Fenster		Waschbecken
			verkürzte Darstellung



Gestalterische und technische Änderungen vorbehalten. Vorbehaltlich Flächenabweichungen der Naturflächen vom beabsichtigten Plandokument und geringfügige Änderungen des Grundrisses. Dieser Plan ist nicht für die Bestellung von Einbaumöbeln verwendbar. Naturmaße sind erforderlich! Die Einrichtung ist illustrativ dargestellt. Sanitärgegenständen sind in der Grundausrüstung enthalten. Weitere Ausstattung laut gültiger Bau- und Ausstattungsbeschreibung.